

コード 6758
(0010002160)

所属業種

電気機器

御社名:ソニーグループ

■総合・業種内順位、総合得点

総合順位	179 (昨年 208)	総合得点: 506.1
所属業種内順位	24 (電気機器)	
金融・順位	—	
未上場・順位	— (注)総合順位は金融、未上場企業を除く。所属業種内順位は未上場企業を除く。未上場・順位は金融を除く	

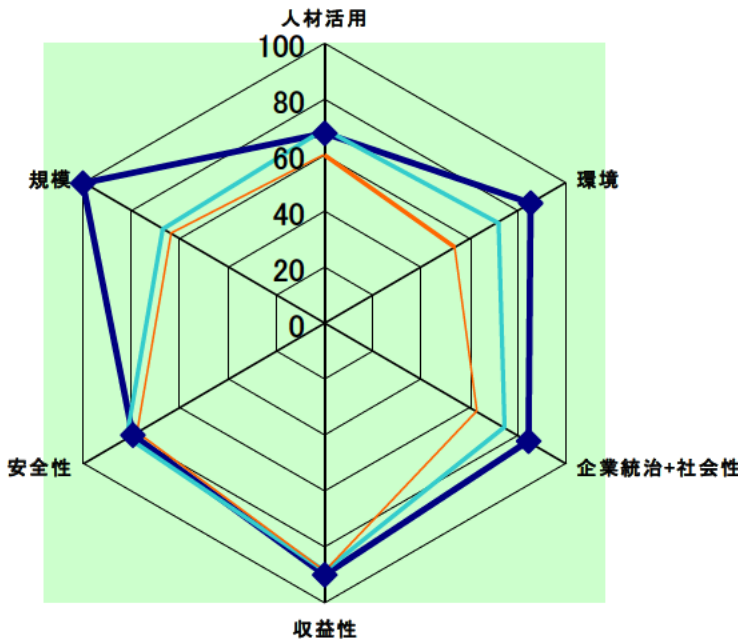
■CSR・財務部門別得点、順位

CSR関連(300)	237.4 (398位)	財務関連(300)	268.7 (115位)
人材活用(100)	68.2 (621位)	収益性(100)	89.7
環境(100)	84.8 (228位)	安全性(100)	79.0
企業統治+社会性(100)	84.4 (352位)	規模(100)	100.0
(参考)企業統治(100)	78.0 (709位)	金融財務(100)	— (一位)
(参考)社会性(100)	90.8 (48位)		
基本評価(100)	80.0 (160位)		

(注)『CSR企業総覧』2025年版掲載1715社のうち基礎調査、CSR関連合計得点が一定水準以下の企業を除いた1429社が対象。ただし、基本評価は基礎調査を含む1715社が対象。財務関連(300)以下の財務得点は金融機関等を除いた1558社が対象。金融財務(100)の得点は金融機関95社が対象。各部門名の後のカッコ内は満点。得点の後のカッコ内は順位。財務得点の順位は内訳(収益性、安全性、規模)はなし。金融財務は順位も表示

■CSR・財務得点レーダーチャート

■平均データ



所属業種 電気機器
業種社数 113
業種社数(基本評価対象) 130
所属業種 全社

総合得点	450.1	406.1
CSR関連(300)	214.7	176.6
人材活用(100)	69.1	59.9
環境(100)	71.4	53.7
企業統治+社会性(100)	74.2	63.0
(参考)企業統治(100)	80.8	70.5
(参考)社会性(100)	66.0	53.9
財務関連(300)	236.9	230.0
収益性(100)	88.3	88.4
安全性(100)	81.5	77.9
規模(100)	67.1	63.7
金融(100)	—	80.7
基本評価(100)	59.0	52.6

(注)全社、業種ごとの平均値。CSR関連合計得点が一定水準以下の企業を除いた1429社が対象。基本評価は基礎調査を含む1715社が対象

コード 9009
(0010003952)

所属業種

陸運業

御社名:京成電鉄

■総合・業種内順位、総合得点

総合順位	1019 (昨年 1150)	総合得点: 320.8
所属業種内順位	31 (陸運業)	
金融・順位	—	
未上場・順位	— (注)総合順位は金融、未上場企業を除く。所属業種内順位は未上場企業を除く。未上場・順位は金融を除く	

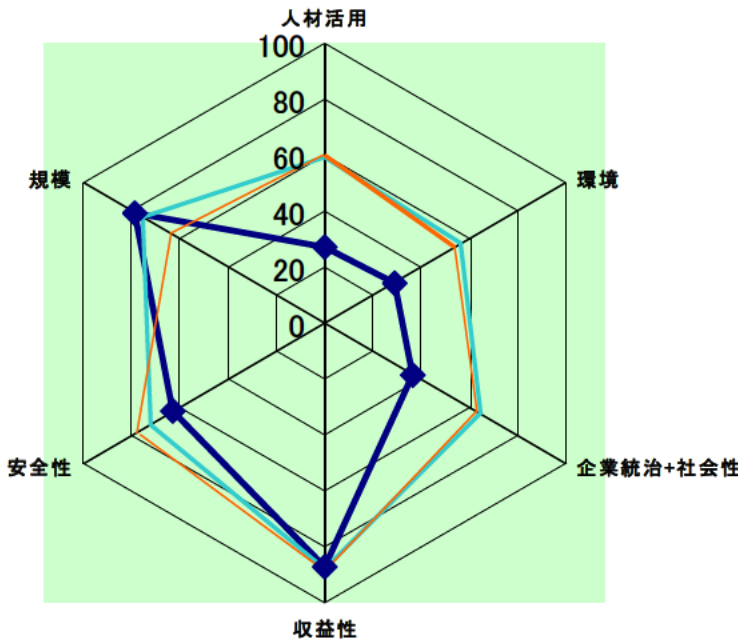
■CSR・財務部門別得点、順位

CSR関連(300)	92.0 (1179位)	財務関連(300)	228.8 (497位)
人材活用(100)	27.1 (1221位)	収益性(100)	87.3
環境(100)	28.3 (1040位)	安全性(100)	62.8
企業統治+社会性(100)	36.6 (1163位)	規模(100)	78.7
(参考)企業統治(100)	44.0 (1189位)	金融財務(100)	— (一位)
(参考)社会性(100)	27.6 (1085位)		
基本評価(100)	44.0 (1040位)		

(注)『CSR企業総覧』2025年版掲載1715社のうち基礎調査、CSR関連合計得点が一定水準以下の企業を除いた1429社が対象。ただし、基本評価は基礎調査を含む1715社が対象。財務関連(300)以下の財務得点は金融機関等を除いた1558社が対象。金融財務(100)の得点は金融機関95社が対象。各部門名の後のカッコ内は満点。得点の後のカッコ内は順位。財務得点の順位は内訳(収益性、安全性、規模)はなし。金融財務は順位も表示

■CSR・財務得点レーダーチャート

■ 御社(京成電鉄)
■ 陸運業(平均値)
■ 全社(平均値)



■平均データ

所属業種	陸運業
業種社数	37
業種社数(基本評価対象)	41
所属業種	全社

総合得点	414.4	406.1
CSR関連(300)	179.8	176.6
人材活用(100)	59.0	59.9
環境(100)	56.7	53.7
企業統治+社会性(100)	64.1	63.0
(参考)企業統治(100)	72.1	70.5
(参考)社会性(100)	54.4	53.9
財務関連(300)	234.6	230.0
収益性(100)	88.1	88.4
安全性(100)	71.8	77.9
規模(100)	74.7	63.7
金融(100)	—	80.7
基本評価(100)	54.5	52.6

(注)全社、業種ごとの平均値。CSR関連合計得点が一定水準以下の企業を除いた1429社が対象。基本評価は基礎調査を含む1715社が対象

コード 8697
(0010007631)

所属業種

その他金融業

御社名:日本取引所グループ

■総合・業種内順位、総合得点

総合順位	— (昨年 —)	総合得点: 251.7
所属業種内順位	12 (その他金融業)	
金融・順位	50	
未上場・順位	— (注)総合順位は金融、未上場企業を除く。所属業種内順位は未上場企業を除く。未上場・順位は金融を除く	

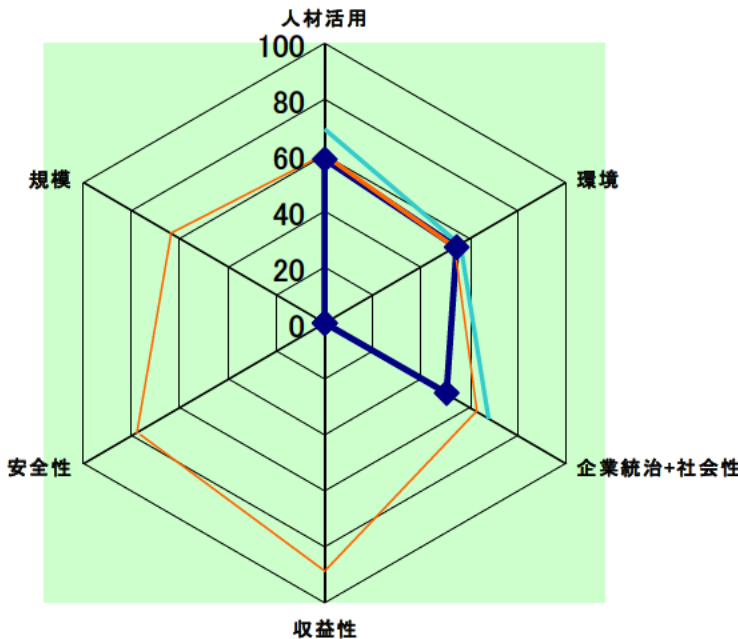
■CSR・財務部門別得点、順位

CSR関連(300)	163.2 (821位)	財務関連(300)	— (一位)
人材活用(100)	58.9 (791位)	収益性(100)	—
環境(100)	54.3 (697位)	安全性(100)	—
企業統治+社会性(100)	50.0 (974位)	規模(100)	—
(参考)企業統治(100)	63.0 (959位)	金融財務(100)	88.5 (19位)
(参考)社会性(100)	34.5 (982位)		
基本評価(100)	54.0 (801位)		

(注)『CSR企業総覧』2025年版掲載1715社のうち基礎調査、CSR関連合計得点が一定水準以下の企業を除いた1429社が対象。ただし、基本評価は基礎調査を含む1715社が対象。財務関連(300)以下の財務得点は金融機関等を除いた1558社が対象。金融財務(100)の得点は金融機関95社が対象。各部門名の後のカッコ内は満点。得点の後のカッコ内は順位。財務得点の順位は内訳(収益性、安全性、規模)はなし。金融財務は順位も表示

■CSR・財務得点レーダーチャート

■平均データ



■平均データ

所属業種	その他金融業
業種社数	19
業種社数(基本評価対象)	23
所属業種	全社

総合得点	273.7	406.1
CSR関連(300)	193.0	176.6
人材活用(100)	69.4	59.9
環境(100)	55.4	53.7
企業統治+社会性(100)	68.2	63.0
(参考)企業統治(100)	76.1	70.5
(参考)社会性(100)	58.7	53.9
財務関連(300)	—	230.0
収益性(100)	—	88.4
安全性(100)	—	77.9
規模(100)	—	63.7
金融(100)	80.7	80.7
基本評価(100)	64.0	52.6

(注)全社、業種ごとの平均値。CSR関連合計得点が一定水準以下の企業を除いた1429社が対象。基本評価は基礎調査を含む1715社が対象

コード 7211
(0010009348)

所属業種

輸送用機器

御社名:三菱自動車

■総合・業種内順位、総合得点

総合順位	331 (昨年 417)	総合得点: 475.5
所属業種内順位	17 (輸送用機器)	
金融・順位	—	
未上場・順位	— (注)総合順位は金融、未上場企業を除く。所属業種内順位は未上場企業を除く。未上場・順位は金融を除く	

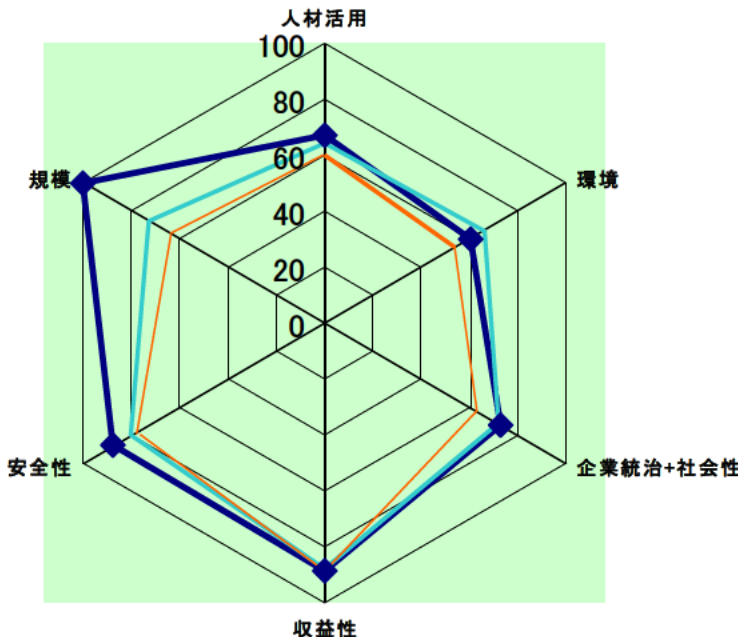
■CSR・財務部門別得点、順位

CSR関連(300)	199.7 (630位)	財務関連(300)	275.8 (81位)
人材活用(100)	67.3 (634位)	収益性(100)	88.9
環境(100)	59.8 (626位)	安全性(100)	86.9
企業統治+社会性(100)	72.6 (625位)	規模(100)	100.0
(参考)企業統治(100)	76.0 (740位)	金融財務(100)	— (一位)
(参考)社会性(100)	67.8 (520位)		
基本評価(100)	66.0 (516位)		

(注)『CSR企業総覧』2025年版掲載1715社のうち基礎調査、CSR関連合計得点が一定水準以下の企業を除いた1429社が対象。ただし、基本評価は基礎調査を含む1715社が対象。財務関連(300)以下の財務得点は金融機関等を除いた1558社が対象。金融財務(100)の得点は金融機関95社が対象。各部門名の後のカッコ内は満点。得点の後のカッコ内は順位。財務得点の順位は内訳(収益性、安全性、規模)はなし。金融財務は順位も表示

■CSR・財務得点レーダーチャート

■平均データ



■平均データ

所属業種	輸送用機器
業種社数	46
業種社数(基本評価対象)	54
所属業種	全社

総合得点	441.8	406.1
CSR関連(300)	201.6	176.6
人材活用(100)	64.4	59.9
環境(100)	65.5	53.7
企業統治+社会性(100)	71.7	63.0
(参考)企業統治(100)	75.9	70.5
(参考)社会性(100)	66.3	53.9
財務関連(300)	240.4	230.0
収益性(100)	88.1	88.4
安全性(100)	79.8	77.9
規模(100)	72.5	63.7
金融(100)	—	80.7
基本評価(100)	56.9	52.6

(注)全社、業種ごとの平均値。CSR関連合計得点が一定水準以下の企業を除いた1429社が対象。基本評価は基礎調査を含む1715社が対象

コード 4502
(0010009900)

所属業種

医薬品

御社名: 武田薬品工業

■総合・業種内順位、総合得点

総合順位	600 (昨年 591)	総合得点: 420.6
所属業種内順位	22 (医薬品)	
金融・順位	—	
未上場・順位	— (注)総合順位は金融、未上場企業を除く。所属業種内順位は未上場企業を除く。未上場・順位は金融を除く	

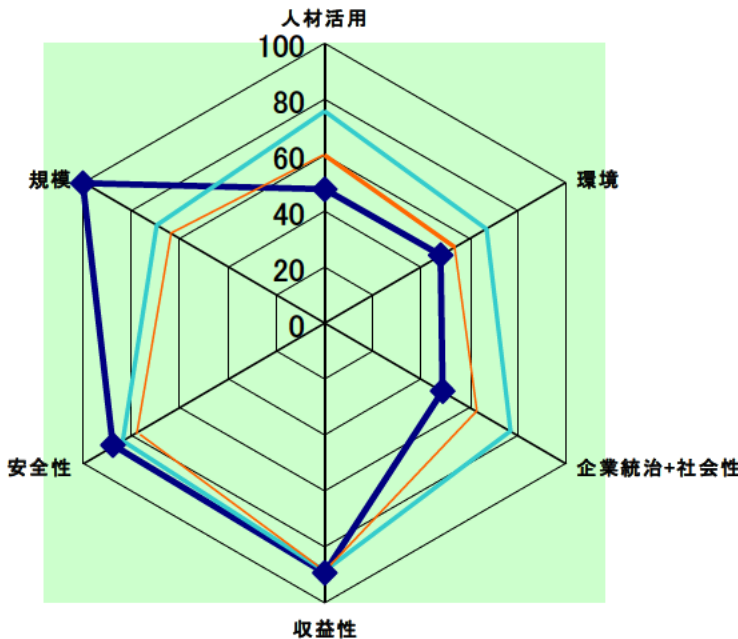
■CSR・財務部門別得点、順位

CSR関連(300)	144.4 (926位)	財務関連(300)	276.2 (76位)
人材活用(100)	47.7 (979位)	収益性(100)	89.3
環境(100)	47.8 (795位)	安全性(100)	86.9
企業統治+社会性(100)	48.9 (988位)	規模(100)	100.0
(参考)企業統治(100)	53.0 (1094位)	金融財務(100)	— (一位)
(参考)社会性(100)	43.7 (865位)		
基本評価(100)	58.0 (693位)		

(注)『CSR企業総覧』2025年版掲載1715社のうち基礎調査、CSR関連合計得点が一定水準以下の企業を除いた1429社が対象。ただし、基本評価は基礎調査を含む1715社が対象。財務関連(300)以下の財務得点は金融機関等を除いた1558社が対象。金融財務(100)の得点は金融機関95社が対象。各部門名の後のカッコ内は満点。得点の後のカッコ内は順位。財務得点の順位は内訳(収益性、安全性、規模)はなし。金融財務は順位も表示

■CSR・財務得点レーダーチャート

■ 御社(武田薬品工業)
■ 医薬品(平均値)
■ 全社(平均値)



■平均データ

所属業種	医薬品
業種社数	28
業種社数(基本評価対象)	33
所属業種	全社

総合得点	460.8	406.1
CSR関連(300)	219.3	176.6
人材活用(100)	75.5	59.9
環境(100)	67.1	53.7
企業統治+社会性(100)	76.6	63.0
(参考)企業統治(100)	83.6	70.5
(参考)社会性(100)	67.8	53.9
財務関連(300)	241.5	230.0
収益性(100)	88.7	88.4
安全性(100)	83.8	77.9
規模(100)	69.1	63.7
金融(100)	—	80.7
基本評価(100)	65.0	52.6

(注)全社、業種ごとの平均値。CSR関連合計得点が一定水準以下の企業を除いた1429社が対象。基本評価は基礎調査を含む1715社が対象

コード 6861
(0010013738)

所属業種

電気機器

御社名:キーエンス

■総合・業種内順位、総合得点

総合順位	781 (昨年 820)	総合得点: 378.2
所属業種内順位	92 (電気機器)	
金融・順位	—	
未上場・順位	— (注)総合順位は金融、未上場企業を除く。所属業種内順位は未上場企業を除く。未上場・順位は金融を除く	

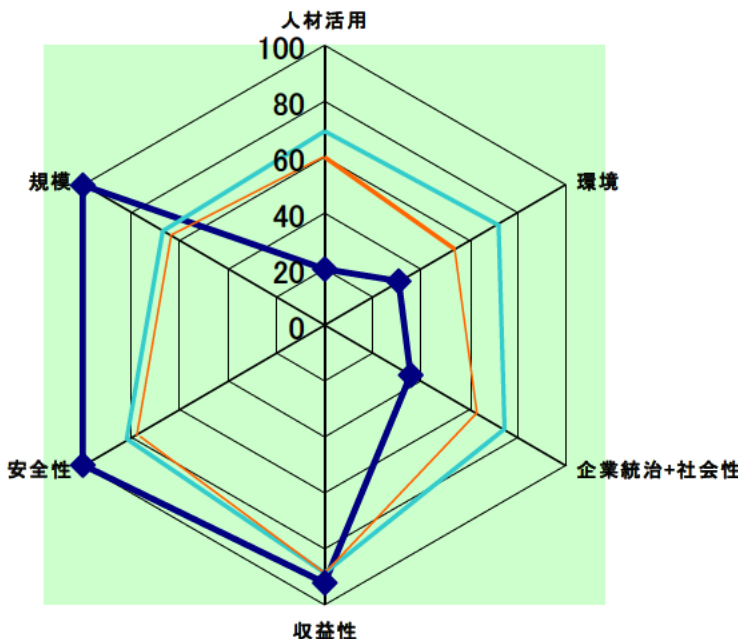
■CSR・財務部門別得点、順位

CSR関連(300)	85.9 (1213位)	財務関連(300)	292.3 (5位)
人材活用(100)	20.0 (1267位)	収益性(100)	92.3
環境(100)	30.4 (1011位)	安全性(100)	100.0
企業統治+社会性(100)	35.5 (1175位)	規模(100)	100.0
(参考)企業統治(100)	47.0 (1157位)	金融財務(100)	— (一位)
(参考)社会性(100)	21.8 (1160位)		
基本評価(100)	22.0 (1526位)		

(注)『CSR企業総覧』2025年版掲載1715社のうち基礎調査、CSR関連合計得点が一定水準以下の企業を除いた1429社が対象。ただし、基本評価は基礎調査を含む1715社が対象。財務関連(300)以下の財務得点は金融機関等を除いた1558社が対象。金融財務(100)の得点は金融機関95社が対象。各部門名の後のカッコ内は満点。得点の後のカッコ内は順位。財務得点の順位は内訳(収益性、安全性、規模)はなし。金融財務は順位も表示

■CSR・財務得点レーダーチャート

■平均データ
 所属業種 電気機器
 業種社数 113
 業種社数(基本評価対象) 130
 所属業種 全社



総合得点	450.1	406.1
CSR関連(300)	214.7	176.6
人材活用(100)	69.1	59.9
環境(100)	71.4	53.7
企業統治+社会性(100)	74.2	63.0
(参考)企業統治(100)	80.8	70.5
(参考)社会性(100)	66.0	53.9
財務関連(300)	236.9	230.0
収益性(100)	88.3	88.4
安全性(100)	81.5	77.9
規模(100)	67.1	63.7
金融(100)	—	80.7
基本評価(100)	59.0	52.6

(注)全社、業種ごとの平均値。CSR関連合計得点が一定水準以下の企業を除いた1429社が対象。基本評価は基礎調査を含む1715社が対象

コード 1911
(0010016764)

所属業種

建設業

御社名:住友林業

■総合・業種内順位、総合得点

総合順位	181 (昨年 236)	総合得点: 505.7
所属業種内順位	10 (建設業)	
金融・順位	—	
未上場・順位	— (注)総合順位は金融、未上場企業を除く。所属業種内順位は未上場企業を除く。未上場・順位は金融を除く	

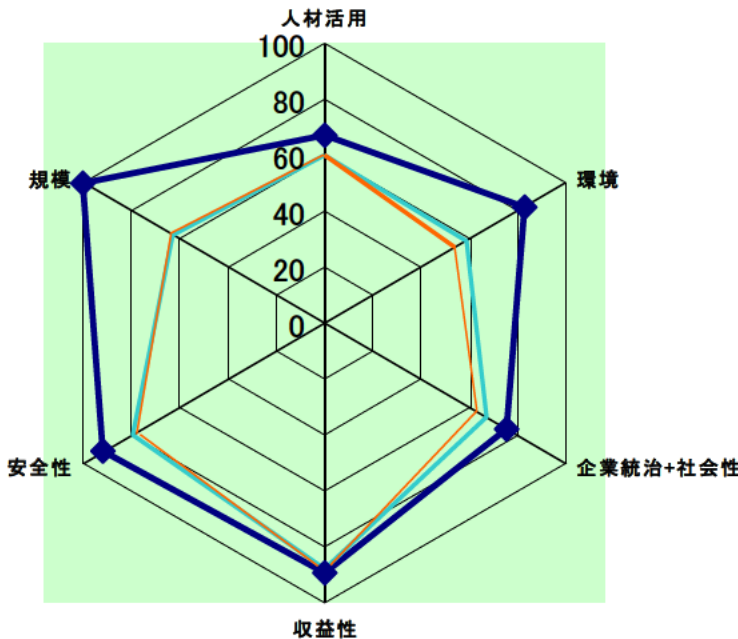
■CSR・財務部門別得点、順位

CSR関連(300)	225.2 (480位)	財務関連(300)	280.5 (59位)
人材活用(100)	67.3 (634位)	収益性(100)	89.3
環境(100)	82.6 (277位)	安全性(100)	91.2
企業統治+社会性(100)	75.3 (577位)	規模(100)	100.0
(参考)企業統治(100)	78.0 (709位)	金融財務(100)	— (一位)
(参考)社会性(100)	71.3 (455位)		
基本評価(100)	58.0 (693位)		

(注)『CSR企業総覧』2025年版掲載1715社のうち基礎調査、CSR関連合計得点が一定水準以下の企業を除いた1429社が対象。ただし、基本評価は基礎調査を含む1715社が対象。財務関連(300)以下の財務得点は金融機関等を除いた1558社が対象。金融財務(100)の得点は金融機関95社が対象。各部門名の後のカッコ内は満点。得点の後のカッコ内は順位。財務得点の順位は内訳(収益性、安全性、規模)はなし。金融財務は順位も表示

■CSR・財務得点レーダーチャート

御社(住友林業)
建設業(平均値)
全社(平均値)



■平均データ

所属業種	建設業
業種社数	81
業種社数(基本評価対象)	91
所属業種	全社

総合得点	414.5	406.1
CSR関連(300)	184.6	176.6
人材活用(100)	60.0	59.9
環境(100)	58.3	53.7
企業統治+社会性(100)	66.2	63.0
(参考)企業統治(100)	73.8	70.5
(参考)社会性(100)	56.7	53.9
財務関連(300)	230.0	230.0
収益性(100)	88.1	88.4
安全性(100)	79.0	77.9
規模(100)	62.8	63.7
金融(100)	—	80.7
基本評価(100)	50.6	52.6

(注)全社、業種ごとの平均値。CSR関連合計得点が一定水準以下の企業を除いた1429社が対象。基本評価は基礎調査を含む1715社が対象

コード 9001
(0010023109)

所属業種

陸運業

御社名: 東武鉄道

■総合・業種内順位、総合得点

総合順位	826 (昨年 860)	総合得点: 368.7
所属業種内順位	26 (陸運業)	
金融・順位	—	
未上場・順位	— (注)総合順位は金融、未上場企業を除く。所属業種内順位は未上場企業を除く。未上場・順位は金融を除く	

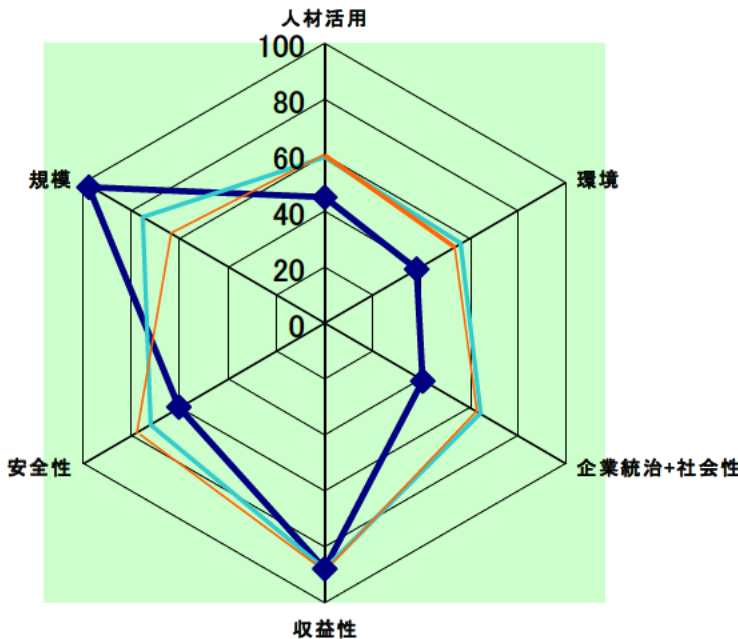
■CSR・財務部門別得点、順位

CSR関連(300)	123.8 (1020位)	財務関連(300)	244.9 (214位)
人材活用(100)	44.9 (1025位)	収益性(100)	87.8
環境(100)	38.0 (910位)	安全性(100)	59.9
企業統治+社会性(100)	40.9 (1104位)	規模(100)	97.2
(参考)企業統治(100)	47.0 (1157位)	金融財務(100)	— (一位)
(参考)社会性(100)	33.3 (1002位)		
基本評価(100)	46.0 (994位)		

(注)『CSR企業総覧』2025年版掲載1715社のうち基礎調査、CSR関連合計得点が一定水準以下の企業を除いた1429社が対象。ただし、基本評価は基礎調査を含む1715社が対象。財務関連(300)以下の財務得点は金融機関等を除いた1558社が対象。金融財務(100)の得点は金融機関95社が対象。各部門名の後のカッコ内は満点。得点の後のカッコ内は順位。財務得点の順位は内訳(収益性、安全性、規模)はなし。金融財務は順位も表示

■CSR・財務得点レーダーチャート

■ 御社(東武鉄道)
■ 陸運業(平均値)
■ 全社(平均値)



■平均データ

所属業種	陸運業
業種社数	37
業種社数(基本評価対象)	41
所属業種	全社

総合得点	414.4	406.1
CSR関連(300)	179.8	176.6
人材活用(100)	59.0	59.9
環境(100)	56.7	53.7
企業統治+社会性(100)	64.1	63.0
(参考)企業統治(100)	72.1	70.5
(参考)社会性(100)	54.4	53.9
財務関連(300)	234.6	230.0
収益性(100)	88.1	88.4
安全性(100)	71.8	77.9
規模(100)	74.7	63.7
金融(100)	—	80.7
基本評価(100)	54.5	52.6

(注)全社、業種ごとの平均値。CSR関連合計得点が一定水準以下の企業を除いた1429社が対象。基本評価は基礎調査を含む1715社が対象

コード 7203
(0010028389)

所属業種

輸送用機器

御社名:トヨタ自動車

■総合・業種内順位、総合得点

総合順位	220 (昨年 173)	総合得点: 495.5
所属業種内順位	12 (輸送用機器)	
金融・順位	—	
未上場・順位	— (注)総合順位は金融、未上場企業を除く。所属業種内順位は未上場企業を除く。未上場・順位は金融を除く	

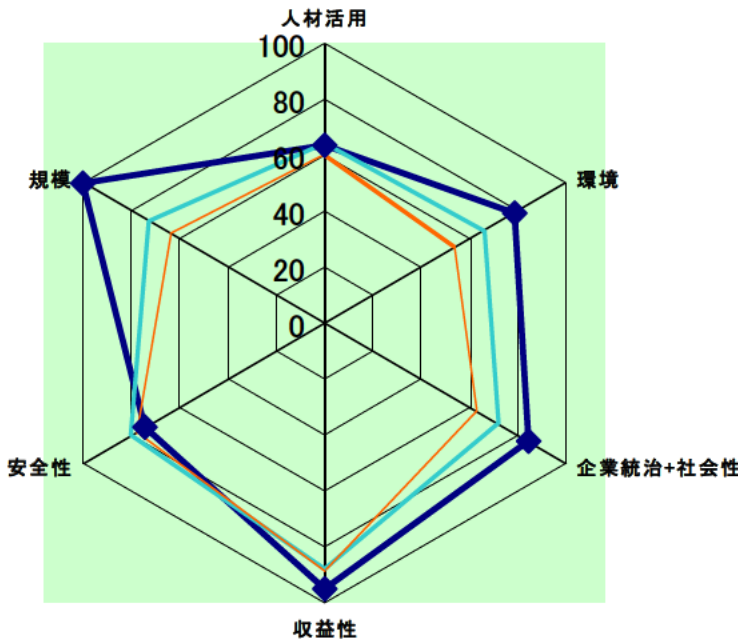
■CSR・財務部門別得点、順位

CSR関連(300)	226.3 (468位)	財務関連(300)	269.2 (111位)
人材活用(100)	63.6 (698位)	収益性(100)	94.7
環境(100)	78.3 (360位)	安全性(100)	74.5
企業統治+社会性(100)	84.4 (352位)	規模(100)	100.0
(参考)企業統治(100)	80.0 (666位)	金融財務(100)	— (一位)
(参考)社会性(100)	88.5 (93位)		
基本評価(100)	70.0 (424位)		

(注)『CSR企業総覧』2025年版掲載1715社のうち基礎調査、CSR関連合計得点が一定水準以下の企業を除いた1429社が対象。ただし、基本評価は基礎調査を含む1715社が対象。財務関連(300)以下の財務得点は金融機関等を除いた1558社が対象。金融財務(100)の得点は金融機関95社が対象。各部門名の後のカッコ内は満点。得点の後のカッコ内は順位。財務得点の順位は内訳(収益性、安全性、規模)はなし。金融財務は順位も表示

■CSR・財務得点レーダーチャート

■ 御社(トヨタ自動車)
■ 輸送用機器(平均値)
■ 全社(平均値)



■平均データ

所属業種	輸送用機器
業種社数	46
業種社数(基本評価対象)	54
所属業種	全社

総合得点	441.8	406.1
CSR関連(300)	201.6	176.6
人材活用(100)	64.4	59.9
環境(100)	65.5	53.7
企業統治+社会性(100)	71.7	63.0
(参考)企業統治(100)	75.9	70.5
(参考)社会性(100)	66.3	53.9
財務関連(300)	240.4	230.0
収益性(100)	88.1	88.4
安全性(100)	79.8	77.9
規模(100)	72.5	63.7
金融(100)	—	80.7
基本評価(100)	56.9	52.6

(注)全社、業種ごとの平均値。CSR関連合計得点が一定水準以下の企業を除いた1429社が対象。基本評価は基礎調査を含む1715社が対象

コード 7270
(0010033439)

所属業種

輸送用機器

御社名: SUBARU

■総合・業種内順位、総合得点

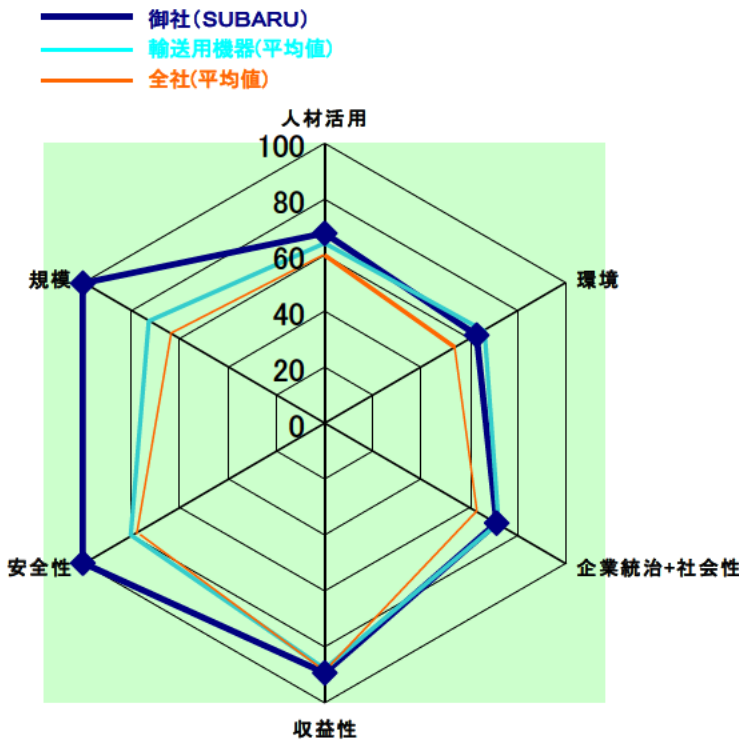
総合順位	242 (昨年 279)	総合得点: 491.6
所属業種内順位	14 (輸送用機器)	
金融・順位	—	
未上場・順位	— (注)総合順位は金融、未上場企業を除く。所属業種内順位は未上場企業を除く。未上場・順位は金融を除く	

■CSR・財務部門別得点、順位

CSR関連(300)	202.2 (612位)	財務関連(300)	289.4 (11位)
人材活用(100)	68.2 (621位)	収益性(100)	89.4
環境(100)	63.0 (589位)	安全性(100)	100.0
企業統治+社会性(100)	71.0 (657位)	規模(100)	100.0
(参考)企業統治(100)	70.0 (854位)	金融財務(100)	— (一位)
(参考)社会性(100)	71.3 (455位)		
基本評価(100)	64.0 (562位)		

(注)『CSR企業総覧』2025年版掲載1715社のうち基礎調査、CSR関連合計得点が一定水準以下の企業を除いた1429社が対象。ただし、基本評価は基礎調査を含む1715社が対象。財務関連(300)以下の財務得点は金融機関等を除いた1558社が対象。金融財務(100)の得点は金融機関95社が対象。各部門名の後のカッコ内は満点。得点の後のカッコ内は順位。財務得点の順位は内訳(収益性、安全性、規模)はなし。金融財務は順位も表示

■CSR・財務得点レーダーチャート



■平均データ

所属業種	輸送用機器
業種社数	46
業種社数(基本評価対象)	54
所属業種	全社

総合得点	441.8	406.1
CSR関連(300)	201.6	176.6
人材活用(100)	64.4	59.9
環境(100)	65.5	53.7
企業統治+社会性(100)	71.7	63.0
(参考)企業統治(100)	75.9	70.5
(参考)社会性(100)	66.3	53.9
財務関連(300)	240.4	230.0
収益性(100)	88.1	88.4
安全性(100)	79.8	77.9
規模(100)	72.5	63.7
金融(100)	—	80.7
基本評価(100)	56.9	52.6

(注)全社、業種ごとの平均値。CSR関連合計得点が一定水準以下の企業を除いた1429社が対象。基本評価は基礎調査を含む1715社が対象

コード 4755
(0010704617)

所属業種

サービス業

御社名: 楽天グループ

■総合・業種内順位、総合得点

総合順位	713 (昨年 818)	総合得点: 393.4
所属業種内順位	44 (サービス業)	
金融・順位	—	
未上場・順位	— (注)総合順位は金融、未上場企業を除く。所属業種内順位は未上場企業を除く。未上場・順位は金融を除く	

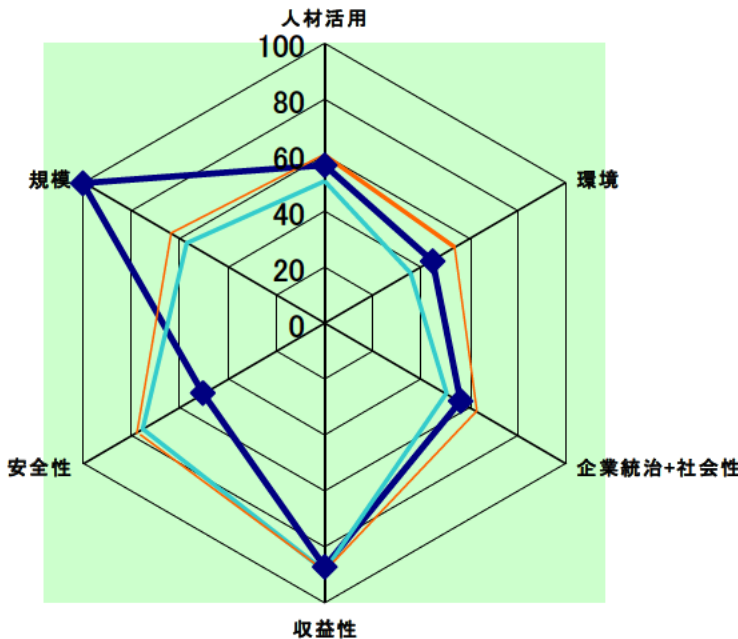
■CSR・財務部門別得点、順位

CSR関連(300)	156.6 (866位)	財務関連(300)	236.8 (290位)
人材活用(100)	56.1 (840位)	収益性(100)	86.8
環境(100)	44.6 (841位)	安全性(100)	50.0
企業統治+社会性(100)	55.9 (897位)	規模(100)	100.0
(参考)企業統治(100)	57.0 (1043位)	金融財務(100)	— (一位)
(参考)社会性(100)	54.0 (723位)		
基本評価(100)	66.0 (516位)		

(注)『CSR企業総覧』2025年版掲載1715社のうち基礎調査、CSR関連合計得点が一定水準以下の企業を除いた1429社が対象。ただし、基本評価は基礎調査を含む1715社が対象。財務関連(300)以下の財務得点は金融機関等を除いた1558社が対象。金融財務(100)の得点は金融機関95社が対象。各部門名の後のカッコ内は満点。得点の後のカッコ内は順位。財務得点の順位は内訳(収益性、安全性、規模)はなし。金融財務は順位も表示

■CSR・財務得点レーダーチャート

■ 御社(楽天グループ)
■ サービス業(平均値)
■ 全社(平均値)



■平均データ

所属業種	サービス業
業種社数	138
業種社数(基本評価対象)	183
所属業種	全社

総合得点	360.1	406.1
CSR関連(300)	136.9	176.6
人材活用(100)	51.0	59.9
環境(100)	35.8	53.7
企業統治+社会性(100)	50.1	63.0
(参考)企業統治(100)	58.0	70.5
(参考)社会性(100)	40.9	53.9
財務関連(300)	221.0	230.0
収益性(100)	88.8	88.4
安全性(100)	74.8	77.9
規模(100)	57.4	63.7
金融(100)	—	80.7
基本評価(100)	44.5	52.6

(注)全社、業種ごとの平均値。CSR関連合計得点が一定水準以下の企業を除いた1429社が対象。基本評価は基礎調査を含む1715社が対象